

# CARA UBAH PIN

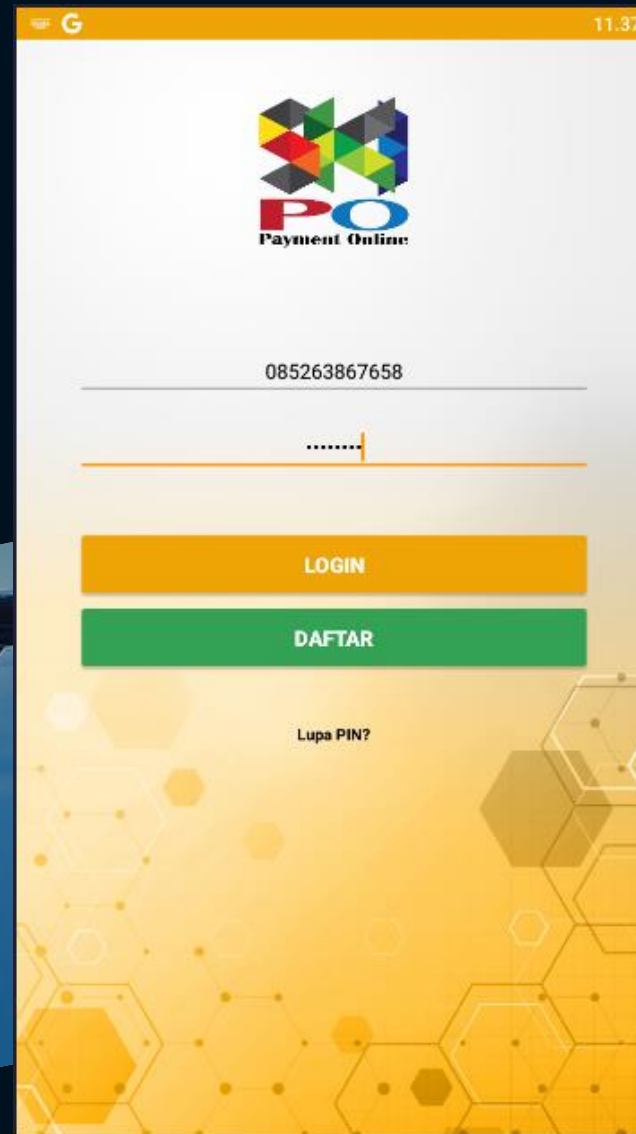


Download skipo.id di Playstore

Februari  
2019

# Buka skipo.id

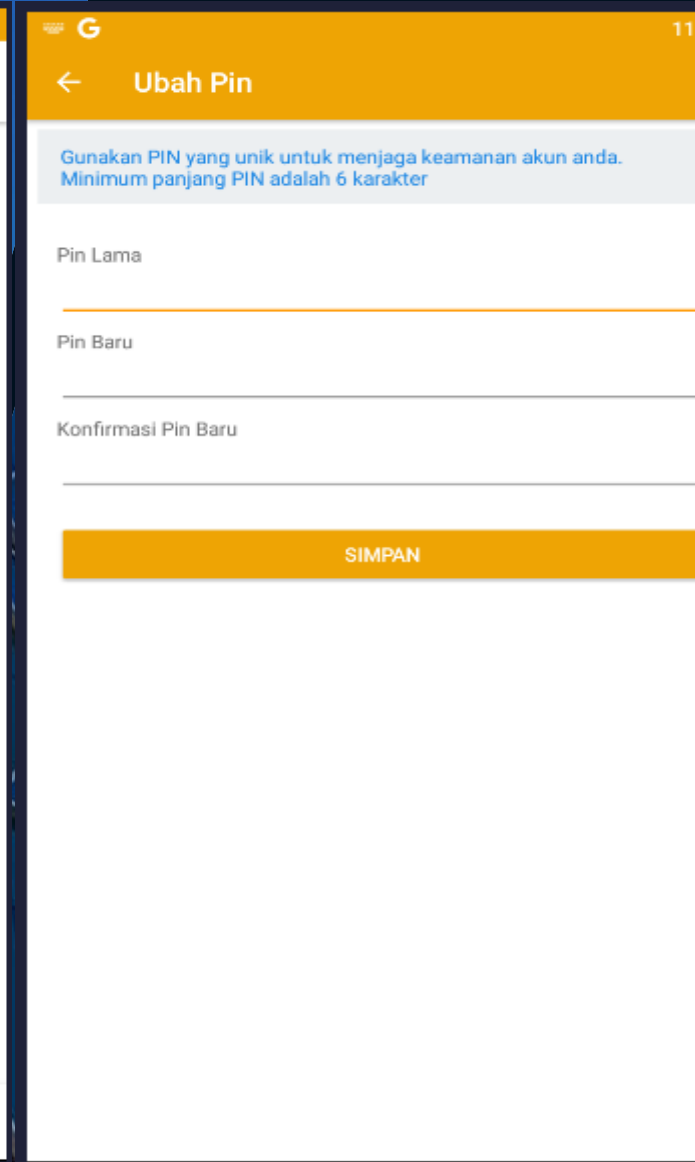
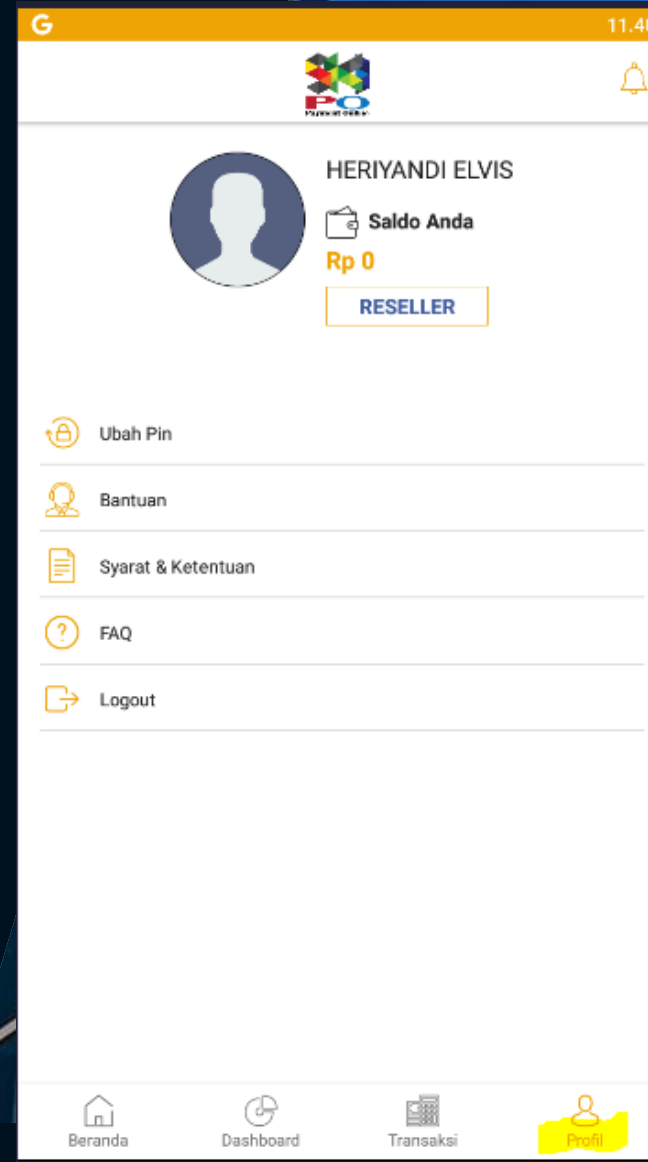
- ❑ Login skipo.id
- ❑ Masukkan user dan password
- ❑ Klik login



# Cont. (Lanjutan)

Masuk ke menu Profil

Klik Ubah Pin



Gunakan PIN yang unik untuk menjaga keamanan akun anda.  
Minimum panjang PIN adalah 6 karakter

Pin Lama  
\*\*\*\*\*

Pin Baru  
\*\*\*\*\*

Konfirmasi Pin Baru  
\*\*\*\*\*

SIMPAN

Gunakan PIN yang unik untuk menjaga keamanan akun anda.  
Minimum panjang PIN adalah 6 karakter

Pin Lama

Pin Baru

Konfirmasi Pin Baru

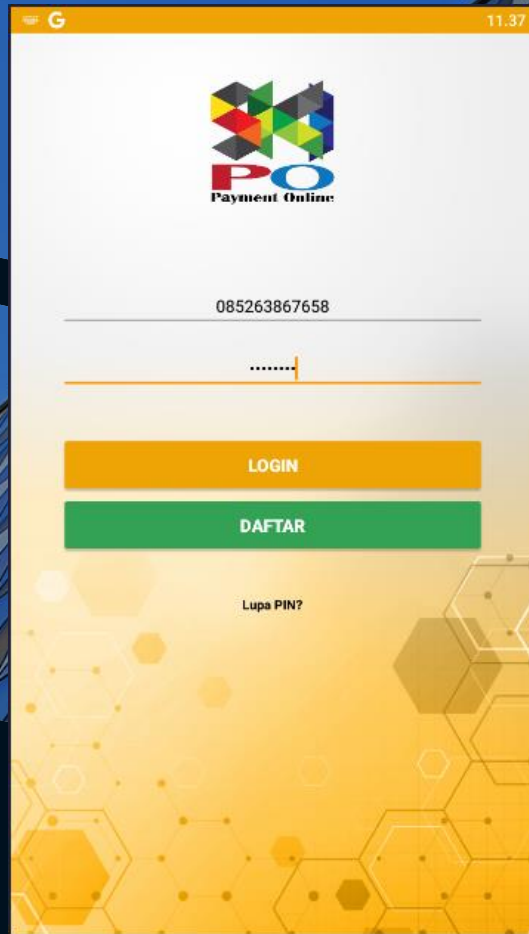
Perubahan Password Sukses

OK

# UBAH PIN

- Masukkan Pin Lama
- Masukkan Pin Baru
- Konfirmasi Pin Baru
- Klik tombol simpan
- Perubahan password telah berhasil
- Klik OK
- Login ulang dengan password yang baru

# Login Skipo.id



- Masukkan Pin Lama
- Masukkan Pin Baru
- Konfirmasi Pin Baru
- Klik tombol simpan
- Perubahan password telah berhasil
- Klik OK
- Login ulang dengan password yang baru